



ТЕРРИТОРИАЛЬНЫЙ ОРГАН
ФЕДЕРАЛЬНОЙ СЛУЖБЫ
ГОСУДАРСТВЕННОЙ СТАТИСТИКИ
ПО НОВОСИБИРСКОЙ ОБЛАСТИ

ФИНАНСОВОЕ СОСТОЯНИЕ ОРГАНИЗАЦИЙ

январь – июнь 2024 года

03.09.2024

По данным оперативной статистической отчетности

СОДЕРЖАНИЕ

Основные показатели, характеризующие финансовое состояние организаций	3
Сальдированный финансовый результат организаций	6
Прибыль и убыток организаций	9
Состояние платежей и расчетов в организациях	13

1

**Основные показатели,
характеризующие финансовое
состояние организаций**

ФИНАНСОВЫЕ РЕЗУЛЬТАТЫ ДЕЯТЕЛЬНОСТИ ОРГАНИЗАЦИЙ*

январь – июнь 2024 г.

НОВОСИБИРСКСТАТ



Сальдированный финансовый результат (прибыль минус убыток), млрд руб.

100,8

к соответствующему периоду 2023 г., %

88,6

Прибыль, млрд руб.

133,0

к соответствующему периоду 2023 г., %

104,0

доля прибыльных организаций в общем числе организаций, %

71,2

Убыток, млрд руб.

32,1

к соответствующему периоду 2023 г., %

в 2,3 р.

доля убыточных организаций в общем числе организаций, %

28,8

* Здесь и далее – без субъектов малого предпринимательства, кредитных организаций, государственных (муниципальных) учреждений, некредитных финансовых организаций, а также организаций, у которых в течение двух предыдущих лет средняя численность работников не превышает 15 человек.

СОСТОЯНИЕ ПЛАТЕЖЕЙ И РАСЧЕТОВ В ОРГАНИЗАЦИЯХ

НОВОСИБИРСКСТАТ

на конец июня 2024 г., млрд руб.



Дебиторская задолженность

822,9

из нее просроченная

20,2



Кредиторская задолженность

993,9

из нее просроченная

16,3



Задолженность по полученным
кредитам и займам

626,9

из нее просроченная

1,3

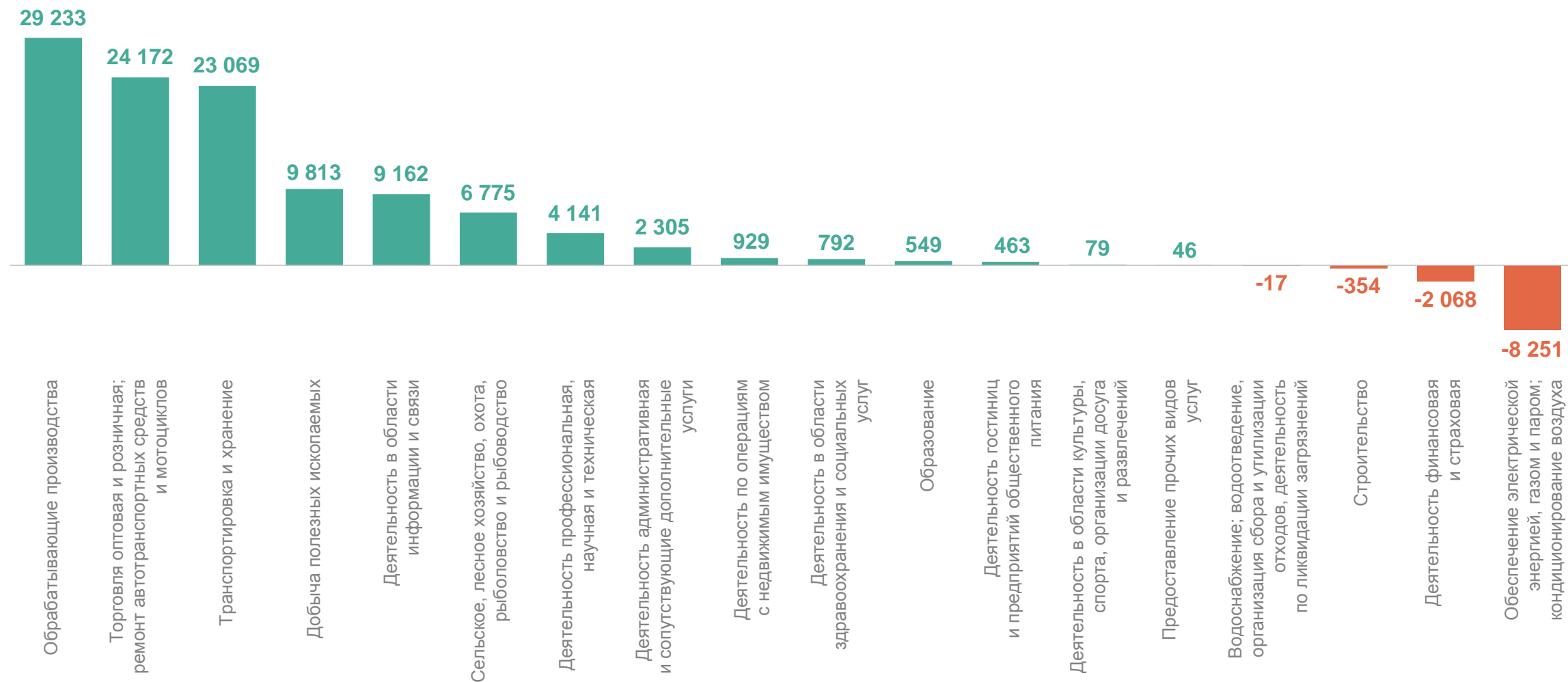
2

**Сальдированный финансовый
результат организаций**

САЛЬДИРОВАННЫЙ ФИНАНСОВЫЙ РЕЗУЛЬТАТ ОРГАНИЗАЦИЙ (ПРИБЫЛЬ МИНУС УБЫТОК)

январь – июнь 2024 г., млн руб.

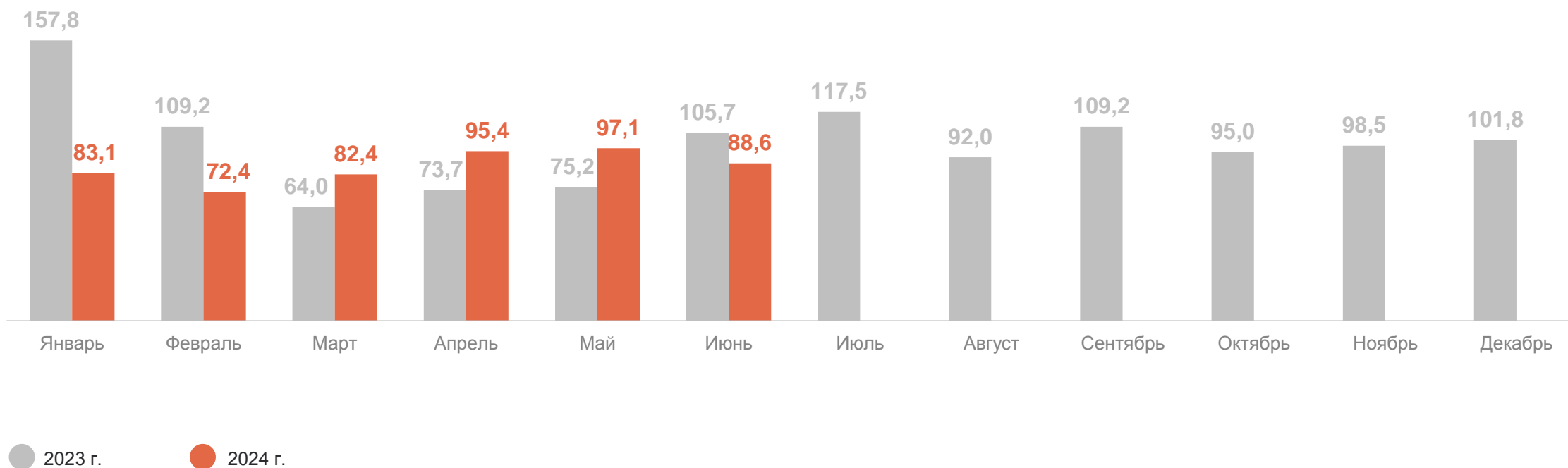
НОВОСИБИРСКСТАТ



ДИНАМИКА САЛЬДИРОВАННОГО ФИНАНСОВОГО РЕЗУЛЬТАТА

НОВОСИБИРСКСТАТ

период с начала года в % к соответствующему периоду предыдущего года



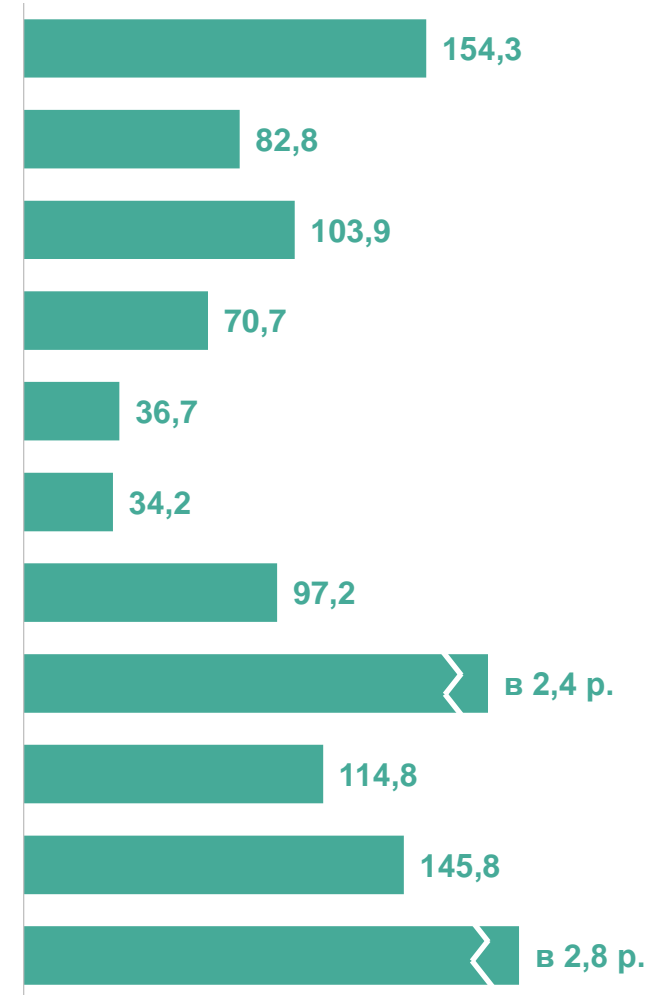
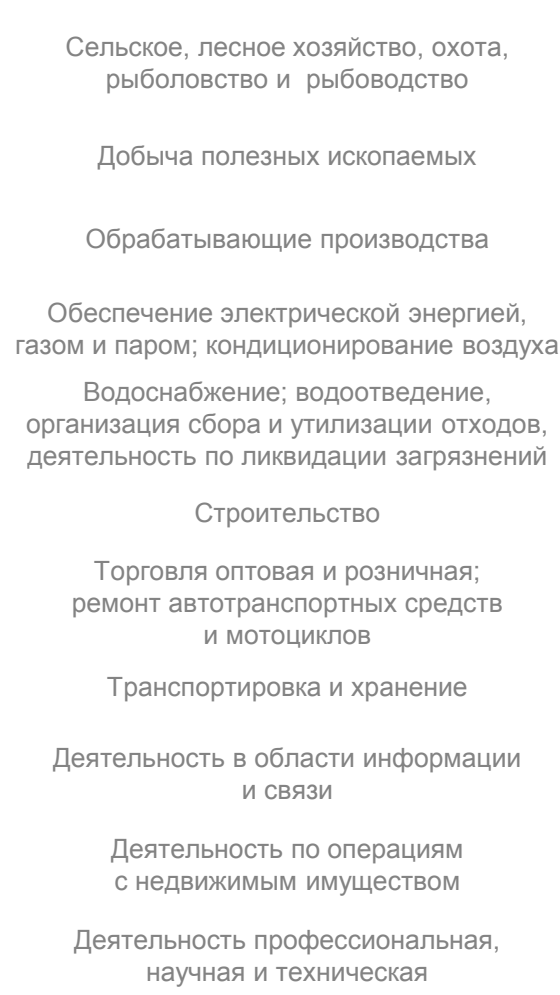
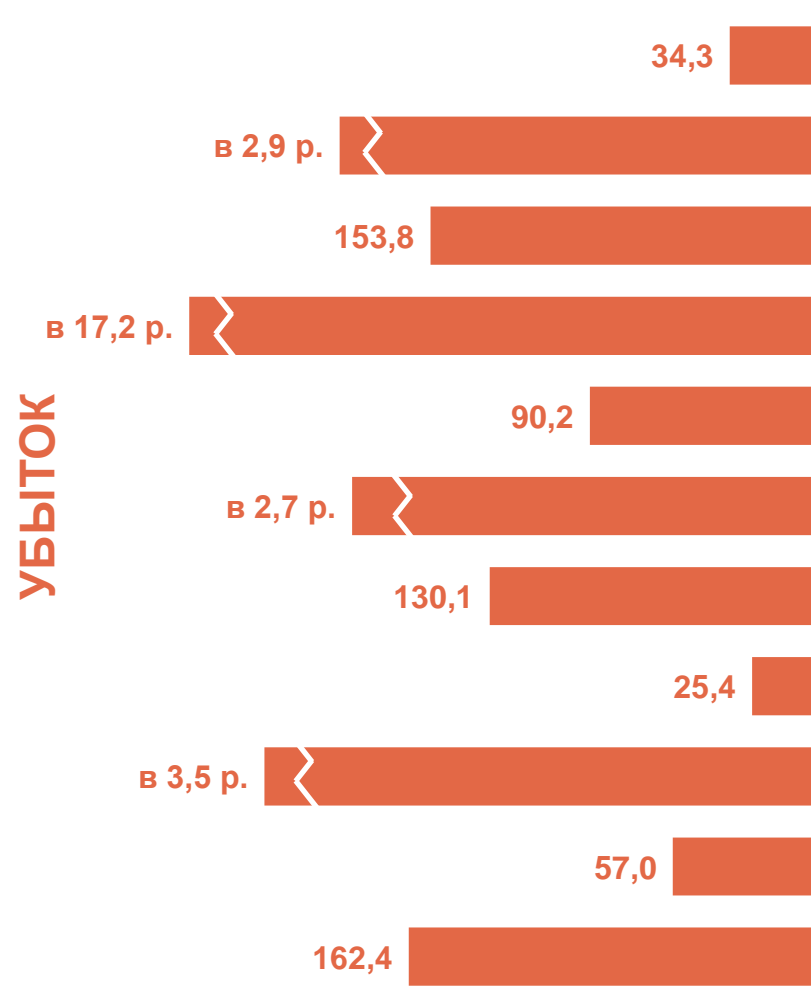
3

Прибыль и убыток организаций

ДИНАМИКА ПРИБЫЛИ И УБЫТКА ОРГАНИЗАЦИЙ

январь – июнь 2024 г. в % к январю – июню 2023 г.

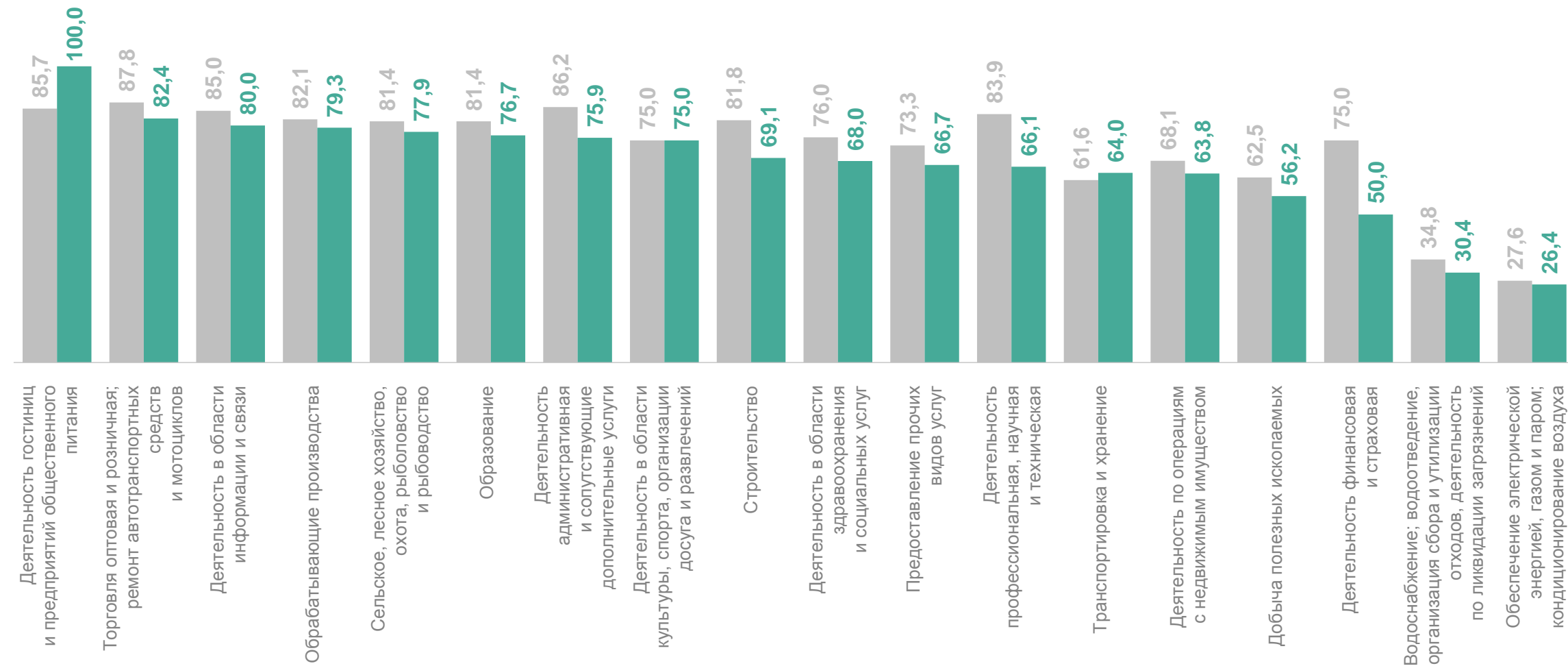
НОВОСИБИРСКСТАТ



ДОЛЯ ПРИБЫЛЬНЫХ ОРГАНИЗАЦИЙ В ОБЩЕМ ЧИСЛЕ ОРГАНИЗАЦИЙ

В %

НОВОСИБИРСКСТАТ



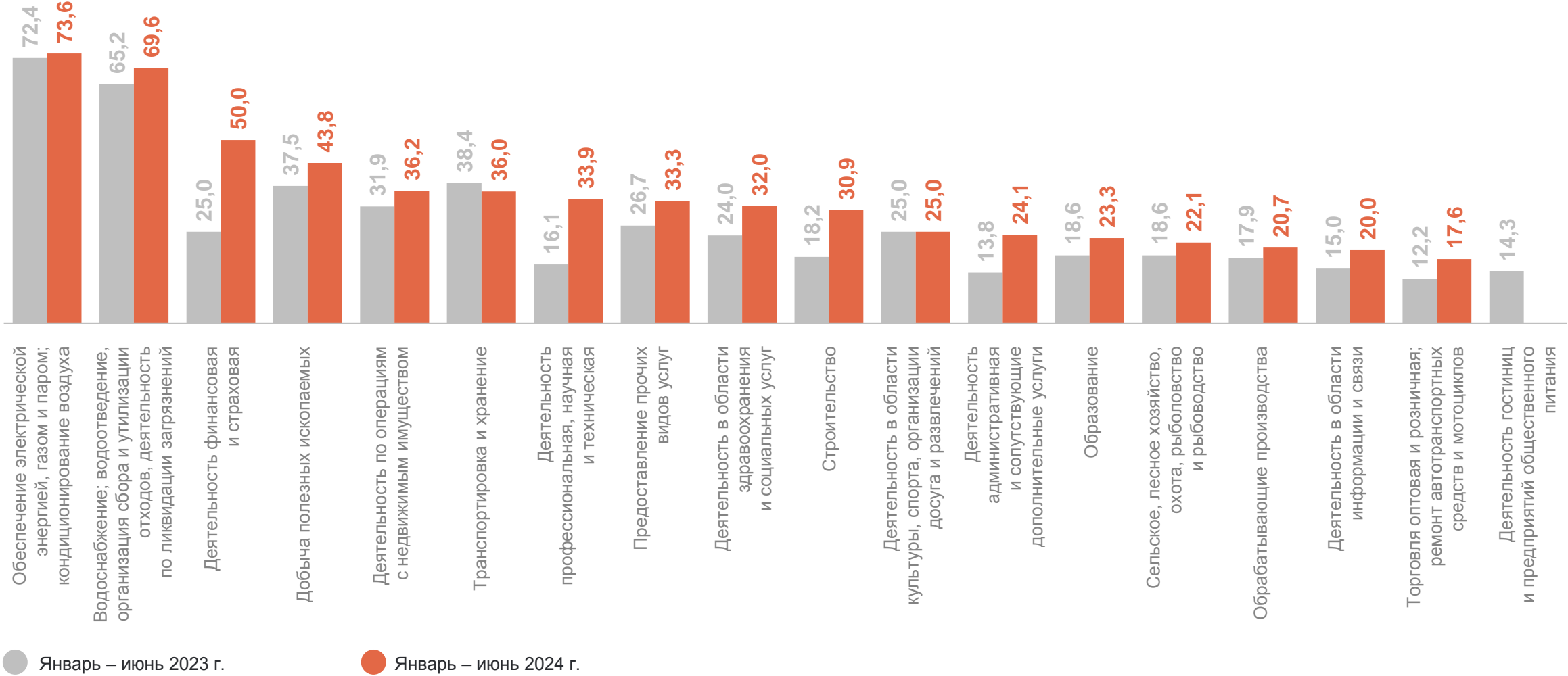
● Январь – июнь 2023 г.

● Январь – июнь 2024 г.

ДОЛЯ УБЫТОЧНЫХ ОРГАНИЗАЦИЙ В ОБЩЕМ ЧИСЛЕ ОРГАНИЗАЦИЙ

В %

НОВОСИБИРСКСТАТ



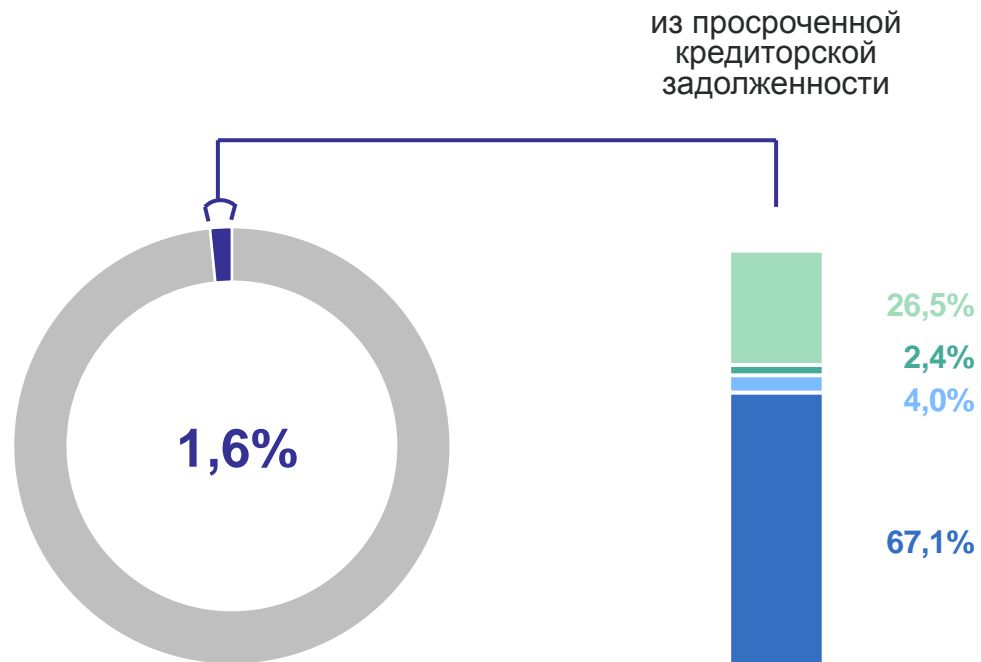
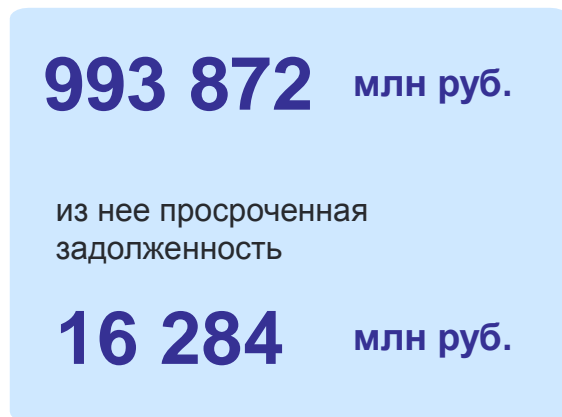
4

Состояние платежей и расчетов в организациях

КРЕДИТОРСКАЯ ЗАДОЛЖЕННОСТЬ ОРГАНИЗАЦИЙ

на конец июня 2024 г.

НОВОСИБИРСКСТАТ

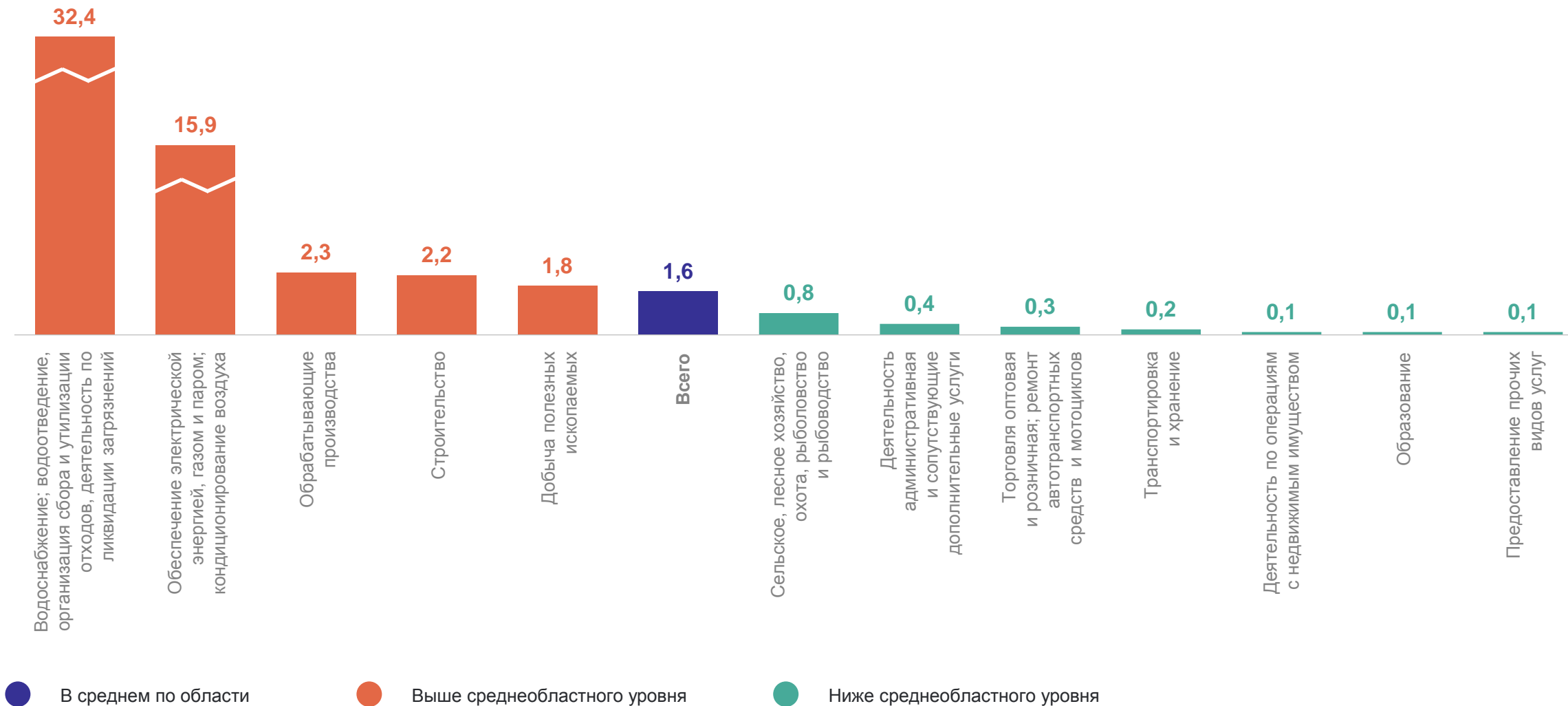


- Просроченная задолженность
- Задолженность поставщикам и подрядчикам
- Задолженность в бюджет
- Задолженность по взносам на обязательное социальное страхование, обязательное пенсионное обеспечение, обязательное медицинское страхование
- Прочая задолженность

ПРОСРОЧЕННАЯ КРЕДИТОРСКАЯ ЗАДОЛЖЕННОСТЬ ОРГАНИЗАЦИЙ

на конец июня 2024 г., в % к общей кредиторской задолженности

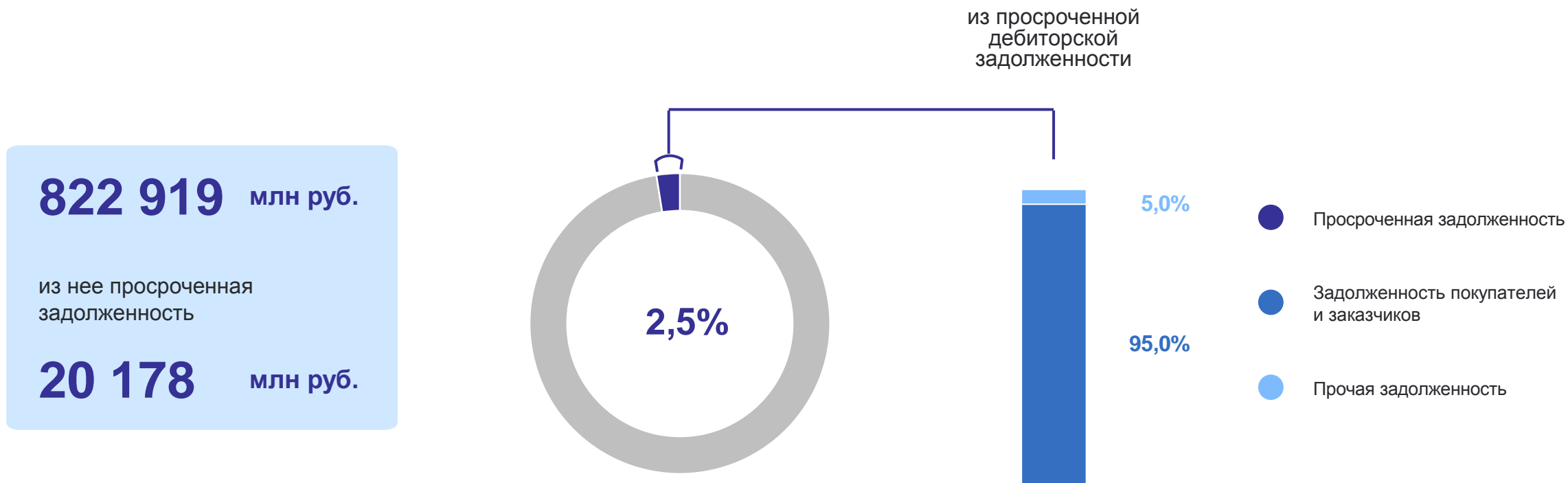
НОВОСИБИРСКСТАТ



ДЕБИТОРСКАЯ ЗАДОЛЖЕННОСТЬ ОРГАНИЗАЦИЙ

на конец июня 2024 г.

НОВОСИБИРСКСТАТ



ПРОСРОЧЕННАЯ ДЕБИТОРСКАЯ ЗАДОЛЖЕННОСТЬ ОРГАНИЗАЦИЙ

на конец июня 2024 г., в % к общей дебиторской задолженности

НОВОСИБИРСКСТАТ

